Drehrahmen für Fenster

ohne Montagerahmen

Empfehlung

flächenversetzte Fenster

mit eng anliegendem Rollladenpanzer

Variante

DF4/2

Preisgestaltung

Drehrahmen für Fenster Preisliste 2 Seite 4

Bestellmaße

Breite = lichte Breite Fensterblendrahmen + 38 mm
Höhe = lichte Höhe Fensterblendrahmen + 38 mm

Öffnungsrichtung = ☐ links ☐ oder ☐ rechts ☐ (Ansicht außen)

Horizontalschnitt **M 1:3**

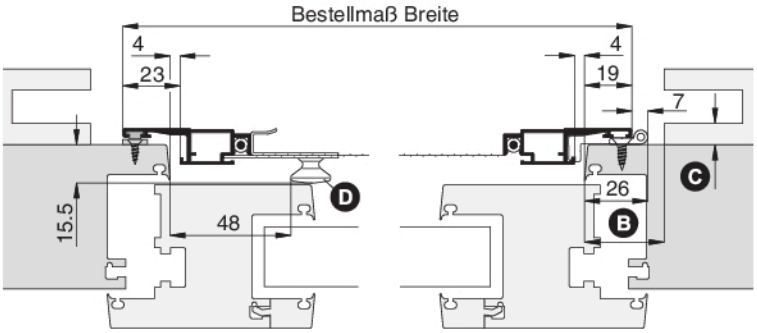

Vertikalschnitt **M 1:3**

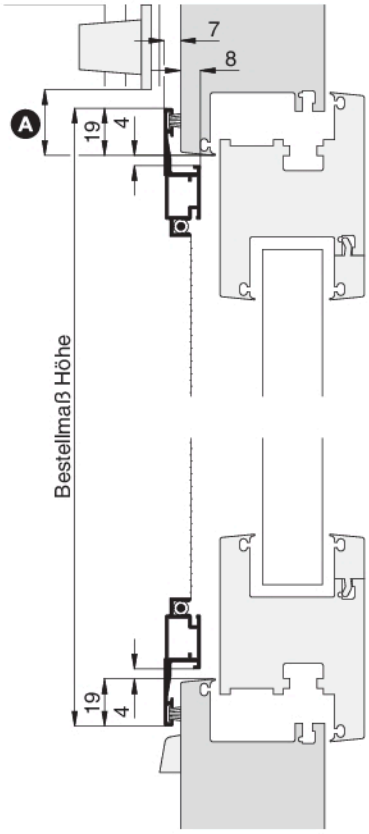

Worauf Sie unbedingt achten sollten		alternativ
A	Durchgang bei hochgezogenem Rollladen mind. 25 mm	DF3/7
B	Drehrahmenauflagefläche seitlich auf Bandseite mind. 31 mm	Bestellmaß Breite verringern max. 16 mm (8 mm pro Seite)
C	Abstand der Rollladenführung zum Blendrahmen mind. 8 mm	DF3/7
D	bei einem breiten Fensterflügel und geringem Flächenversatz stößt der Knopf am Fensterflügel an	Griff GI25 verwenden (Zusatzausstattungen PF2)

3-D Ansicht von außen

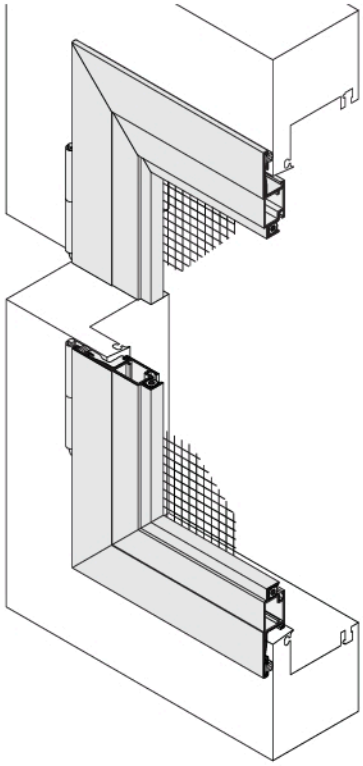

verwendete Profile mit Standardbürstendichtung **M 1:2**

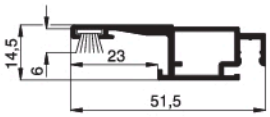

10 36 04