

Drehrahmen für Türen

ohne Montagerahmen

Empfehlung

flächenbündige und
flächenversetzte Türen

Variante

DT3/1

Bürstendämpfung ohne Aufpreis
Türschließer mit Aufpreis
siehe Zusatzausstattungen DT3
Achtung: Auf geänderte Einbaumaße achten.

Preisgestaltung

Drehrahmen für Türen Preisliste 1

Seite 8

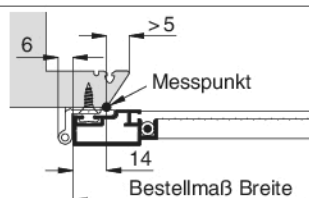
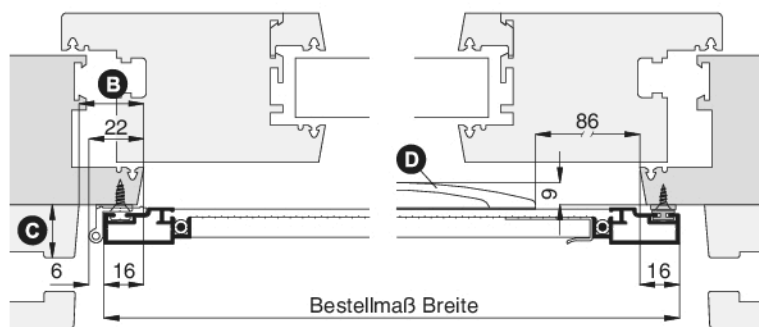
Bestellmaße

Breite = lichte Breite Türblindrahmen + 32 mm
Höhe = Trittschutzoberkante bis Lichte Türblindrahmen oben + 32 mm

Öffnungsrichtung = links oder rechts
↑ Ansicht außen ↑

Horizontalschnitt

M 1:3



Bei sehr schrägem Blindrahmenüberschlag (> 5 mm) anderen Messpunkt verwenden:

Bestellmaß Breite = lichte Außenbreite + 28 mm
Bestellmaß Höhe = lichte Außenhöhe + 28 mm

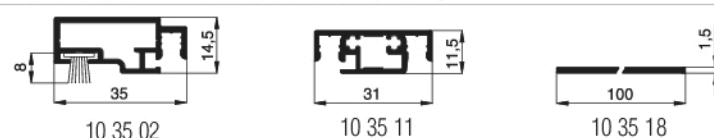
Worauf Sie unbedingt achten sollten

alternativ

A	Durchgang bei hochgezogenem Rollladen mind. 20 mm	Pendeltür mit Winkelanbau
B	Drehrahmenauflagefläche seitlich auf Bandseite mind. 25 mm	Bestellmaß Breite verringern max. 10 mm (5 mm pro Seite)
C	Abstand der Rollladenführung zum Blindrahmen mind. 17 mm	DT4/2 oder Pendeltür
D	Griffüberstand von der Blindrahmenaußenseite 9 mm	Bügelgriff versetzen (Maß angeben), oder Griffsporse 10 34 13 verwenden

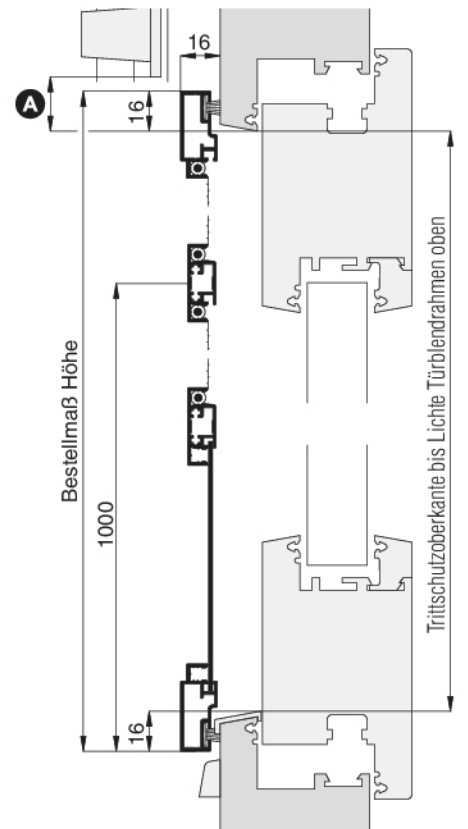
verwendete Profile mit Standardbürstendichtung

M 1:2



Vertikalschnitt

M 1:3



3-D Ansicht von außen

