Schiebeanlage

1-flügelig mit 2-facher Laufschiene seitlich geschlossen
als Rahmenkonstruktion

Empfehlung

Schiebetüren

mit geteiltem Rollladen und unebenem Boden

Variante

ST3/19

Auf Wunsch Schiebeflügel mit **Fußbedienungsmulde** (Zusatzausstattungen ST3).

Preisgestaltung

Schiebeanlagen ST3 Preisliste 3 von Bestellmaß Breite 2 Seite 23

Bestellmaße

Breite = lichte Breite Mauerleibung - 2 mm
Breite 2 = siehe Horizontalschnitt
Höhe = Bodenauflage bis Lichte Türsturz - 2 mm

Öffnungsrichtung = links ← oder → rechts
Ansicht außen ↑ ↑ Ansicht außen

Horizontalschnitt **M 1:5**

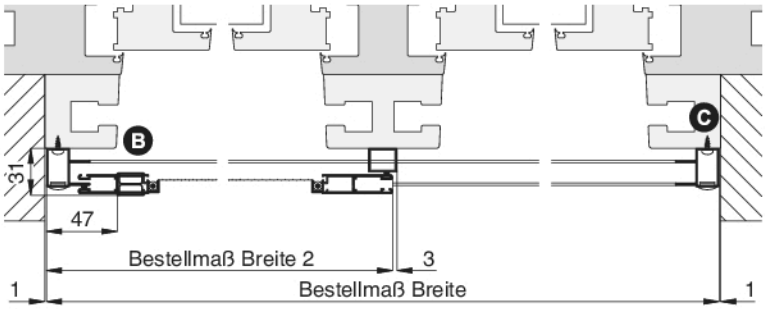

Vertikalschnitt **M 1:3**

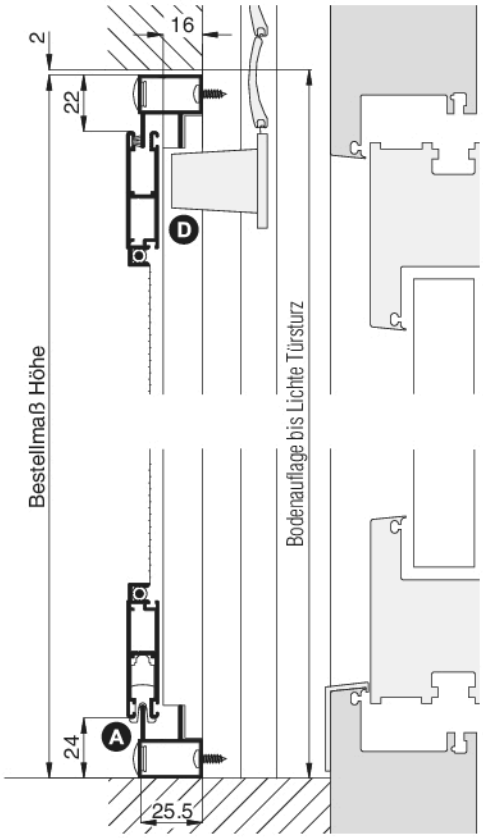

Worauf Sie unbedingt achten sollten		alternativ
A	im Standard Laufschienenentwässerung nach vorne	Zusatzausstattungen ST3
B	Bedienbarkeit der Griffmulde von innen	Griffleiste verwenden (Zusatzausstattungen ST3)
C	Befestigungsschrauben dürfen nicht mit dem Rollladenpanzer kollidieren	Verschraubung in Mauerleibung
D	der Rollladenstopper (Rollladenendleiste) darf max. 16 mm über die Rollladen-führungsschiene überstehen	Rollladenstopper kürzen, nachfragen
Platzbedarf (durch Einbautiefe) mind. 33 mm		

3-D Ansicht von außen

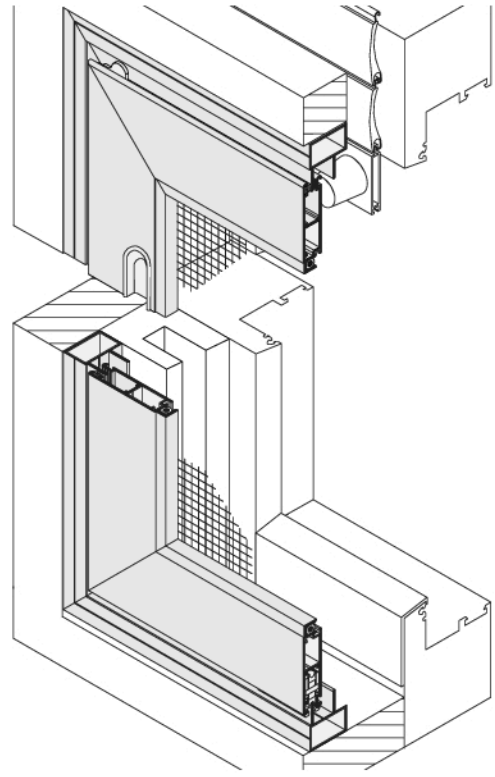

verwendete Profile mit Standardbürstendichtung **M 1:2**

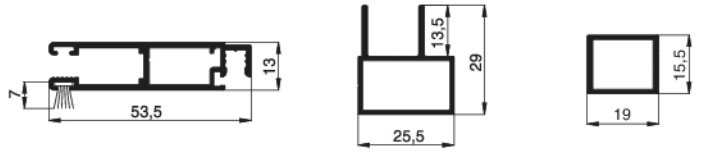

10 48 02 10 48 21 10 35 22