Spannrahmen

Montage: **gefederte Winkellaschen** (gesteckt)

Empfehlung

Holzfenster

mit Regenschiene ohne überstehende Blendrahmen-abdeckung und eng anliegendem Rollladenpanzer

Variante

SP5/17

Preisgestaltung

Spannrahmen Preisliste 4 Seite 3

Bestellmaße

Breite = lichte Breite Fensterblendrahmen + 28 mm
Höhe = Regensch.-oberkante bis Lichte Fensterblendrahmen oben + 14 mm + Maß Z
Maß X oben ▪ Maß X unten ▪ Maß Z siehe Vertikalschnitt

Horizontalschnitt **M 1:2.5**

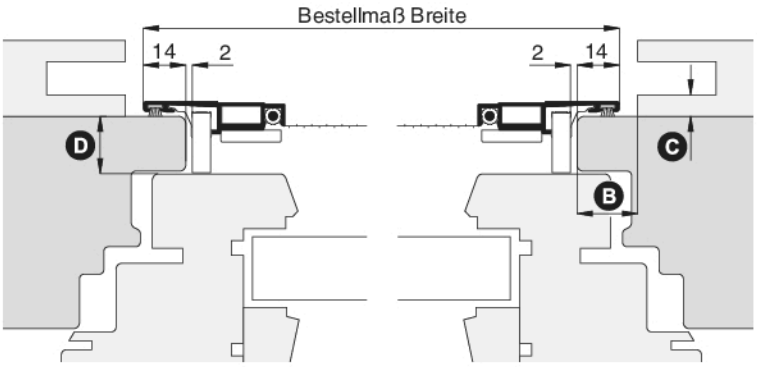

Vertikalschnitt **M 1:2.5**

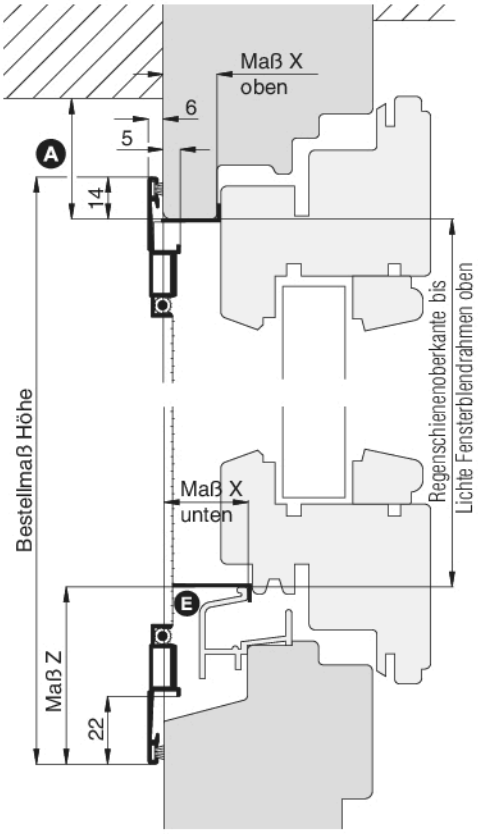

Worauf Sie unbedingt achten sollten		alternativ
A	obere Blendrahmenüberstandsfläche mind. 15 mm (inkl. Verschiebespiel mind. 20 mm)	Bestellmaß Höhe verringern (Mindestauflagefläche 10 mm)
B	Spannrahmenauflagefläche am seitlichen Blendrahmen mind. 15 mm	SP1/85 SP1/5
C	Abstand der Rollladenführung zum Blendrahmen mind. 7 mm	SP1/85 SP1/5
D	mind. 9 mm Flächenversatz zwischen Blendrahmen und Flügel	nachfragen
E	seitlicher überstehender Kunststoff-abschluss der Regenschiene	nachfragen

3-D Ansicht von innen

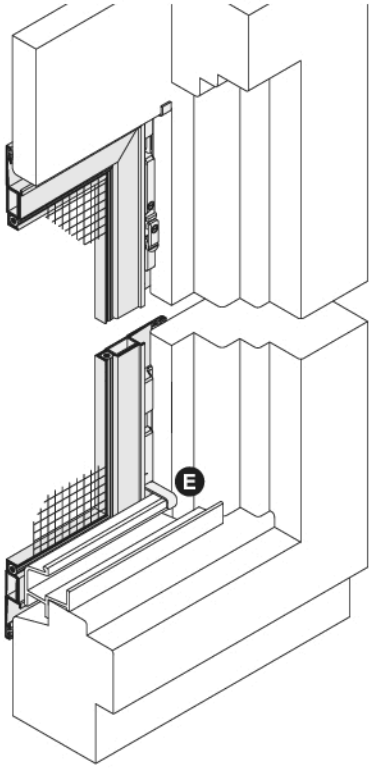

verwendete Profile mit Standardbürstendichtung **M 1:2**

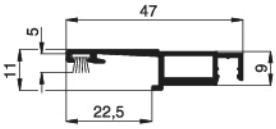

10 22 04